

家电行业进出口月度简报

中国家用电器协会

二〇一〇年五月

目 录

一、	全行业进出口.....	4
(一)	月度进出口总额.....	4
(二)	月度出口结构.....	5
(三)	大家电出口额.....	6
(四)	小家电出口额.....	7
(五)	家电零部件进出口额.....	8
二、	重点产品.....	10
(一)	重点产品月度出口.....	10
(二)	重点产品当年累计出口.....	11
三、	重点进出口国家/地区市场.....	13
(一)	重点出口国家/地区出口额.....	13
(二)	重点出口国家/地区进口额.....	14
四、	贸易方式.....	14

图表目录

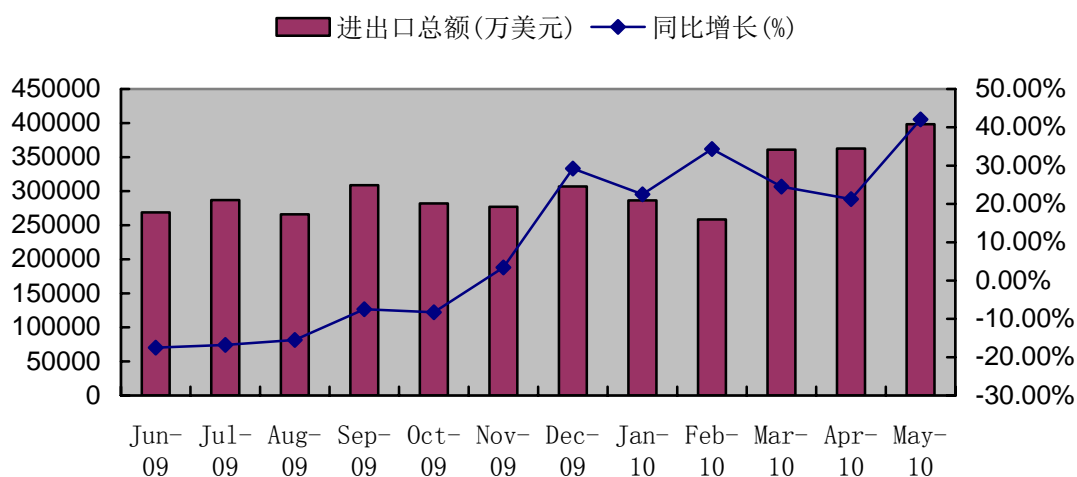
图 1-1	月度进出口总额	4
图 1-2	月度出口额	4
图 1-3	当年累计出口额	5
图 1-4	当年累计出口大类产品结构	5
图 1-5	当年累计出口产品结构	6
图 1-6	月度大家电出口额	6
图 1-7	当年累计大家电出口额	7
图 1-8	月度小家电出口额	7
图 1-9	当年累计小家电出口额	8
图 1-10	月度家电零部件出口额	8
图 1-11	月度家电零部件出口额	9
图 1-12	家电零部件进口额	9
图 1-13	当年累计家电零部件进口额	10
表 2-1	月度重点产品出口	10
表 2-2	当年累计重点产品出口	11
表 3-1	重点国家/地区市场出口额 (前 20 名)	13
表 3-2	重点国家/地区市场进口额 (前 20 名)	14
图 4-1	贸易方式结构	15

一、 全行业进出口^①

(一) 月度进出口总额

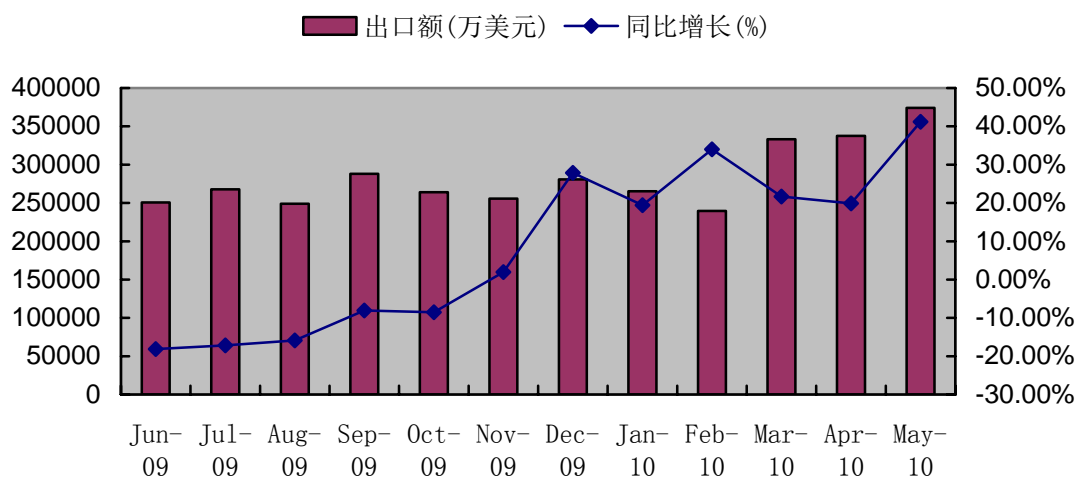
2010年5月中国家电行业进出口总额达到了398266.66万美元，同比增长42.07%。

图 1-1 月度进出口总额



2010年5月中国家电行业出口额达到374027.00万美元，同比增长41.18%。

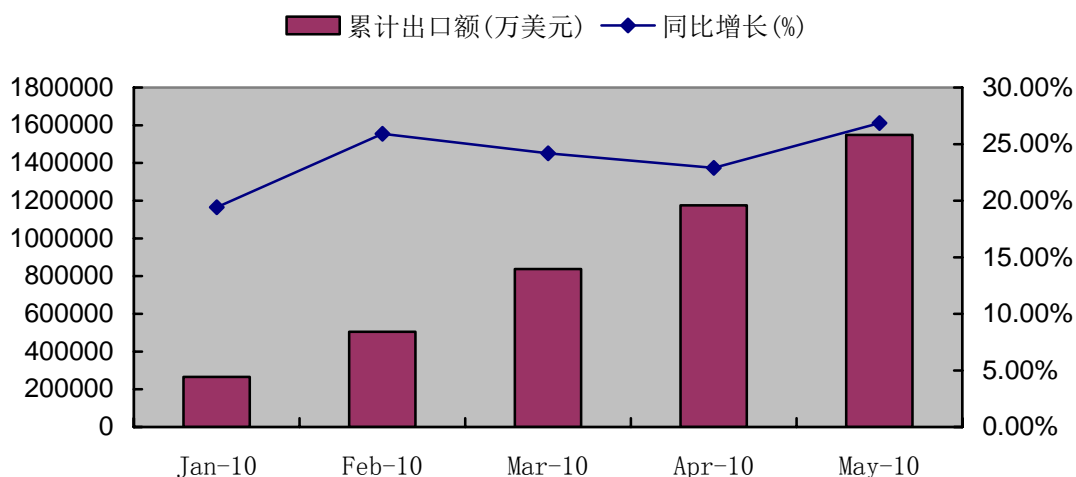
图 1-2 月度出口额



^①本报告除特别注明外，数据来源均为中国海关总署

2010年1-5月中国家电行业累计出口额达到1549131.25万美元，同比增长26.86%。

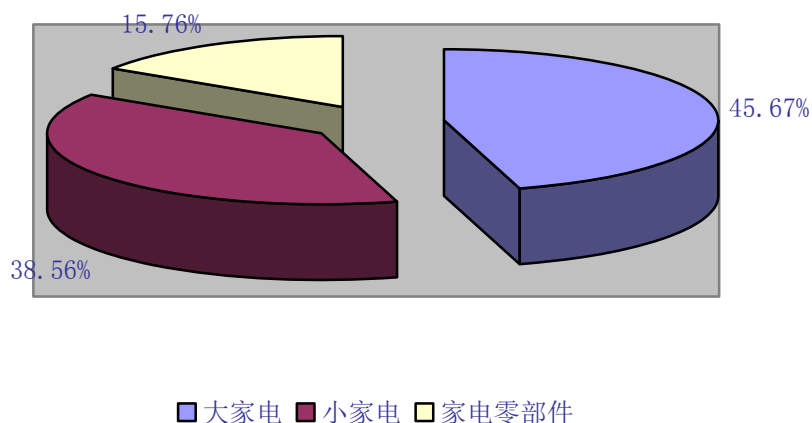
图 1-3 当年累计出口额



(二) 月度出口结构

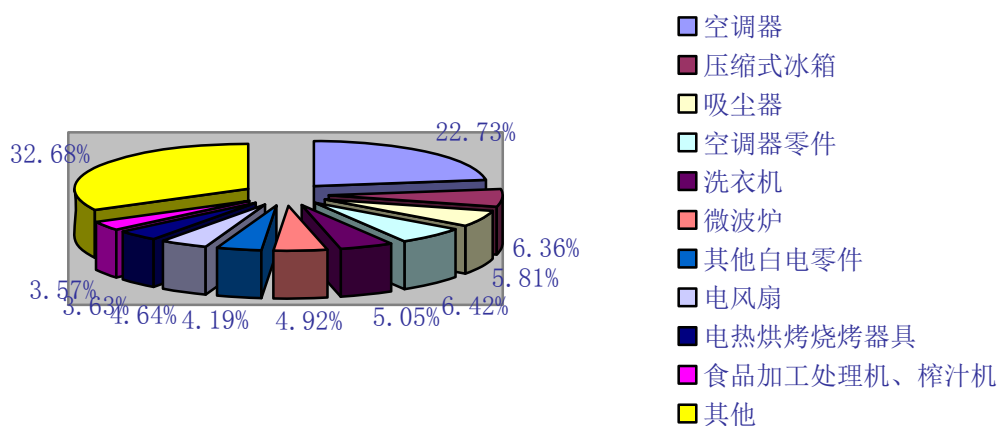
2010年5月中国家电行业累计出口额最大的是大家电，占出口额的45.67%。

图 1-4 当年累计出口大类产品结构



2010年1-5月中国家电行业累计出口额最大的是空调器，占出口额的22.73%，其次是压缩式冰箱，吸尘器居第三位。

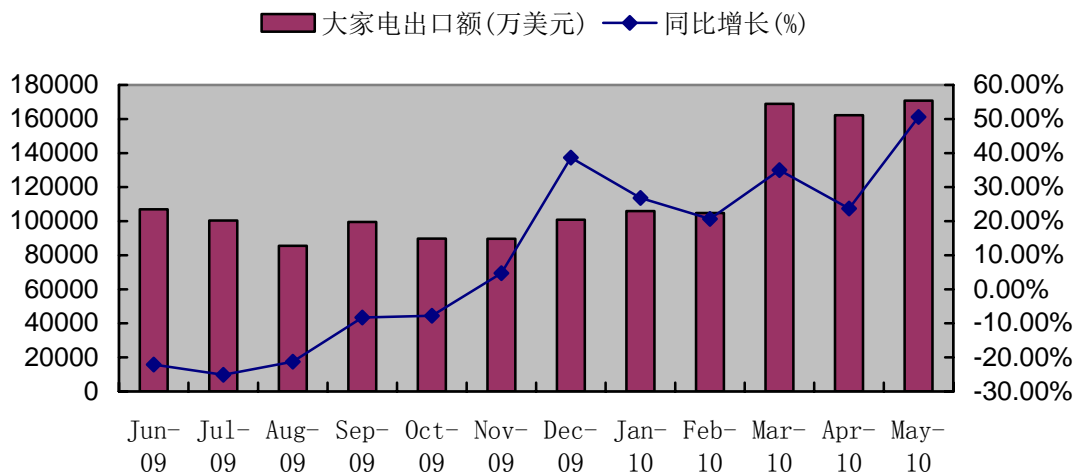
图 1-5 当年累计出口产品结构



(三) 大家电出口额

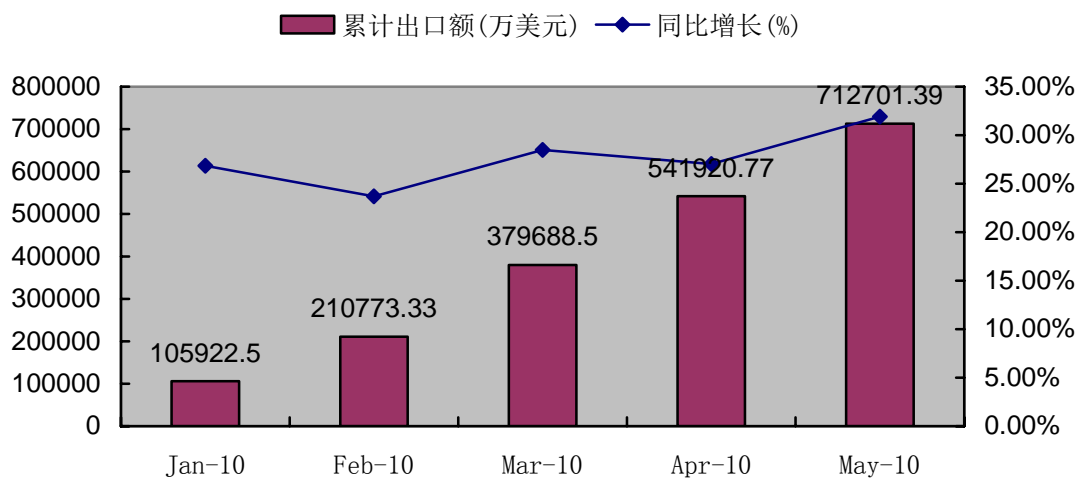
2010 年 5 月中国大家电出口额为 170826.87 万美元，同比增长 50.59%。

图 1-6 月度大家电出口额



2010 年 1-5 月中国大家电当年累计出口额为 712701.39 万美元，同比增长 31.92%。

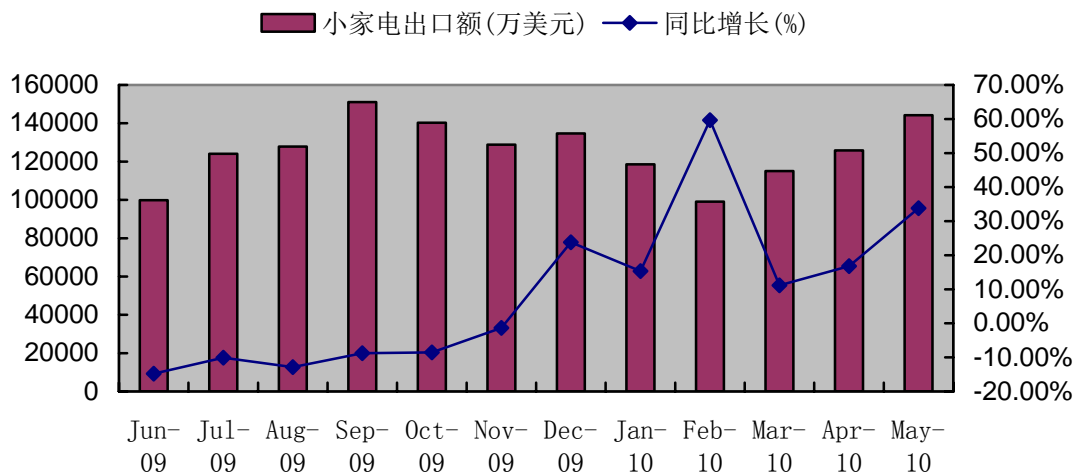
图 1-7 当年累计大家电出口额



(四) 小家电出口额

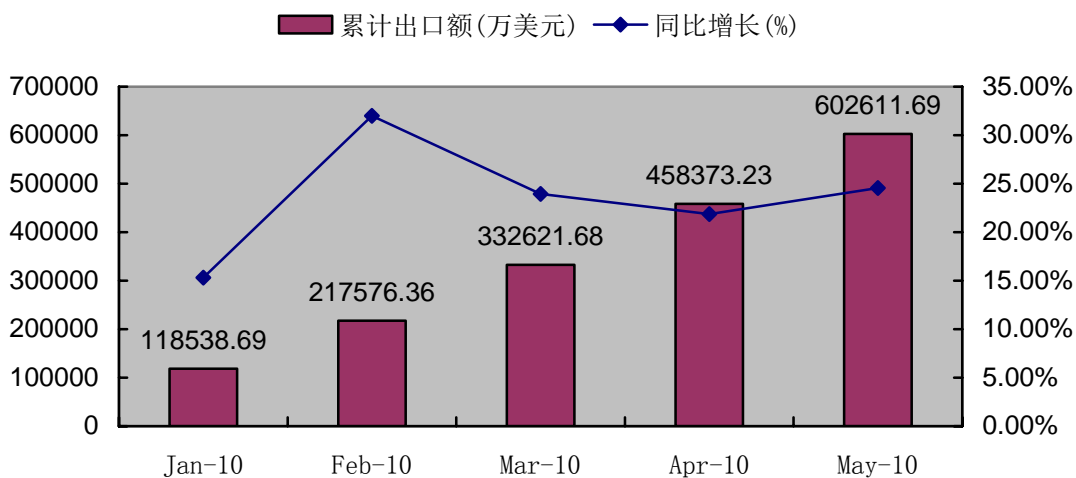
2010 年 5 月中国小家电出口额为 144236.54 万美元，同比增长 33.82%。

图 1-8 月度小家电出口额



2010 年 1-5 月中国小家电当年累计出口额为 602611.69 万美元，同比增长 24.56%。

图 1-9 当年累计小家电出口额

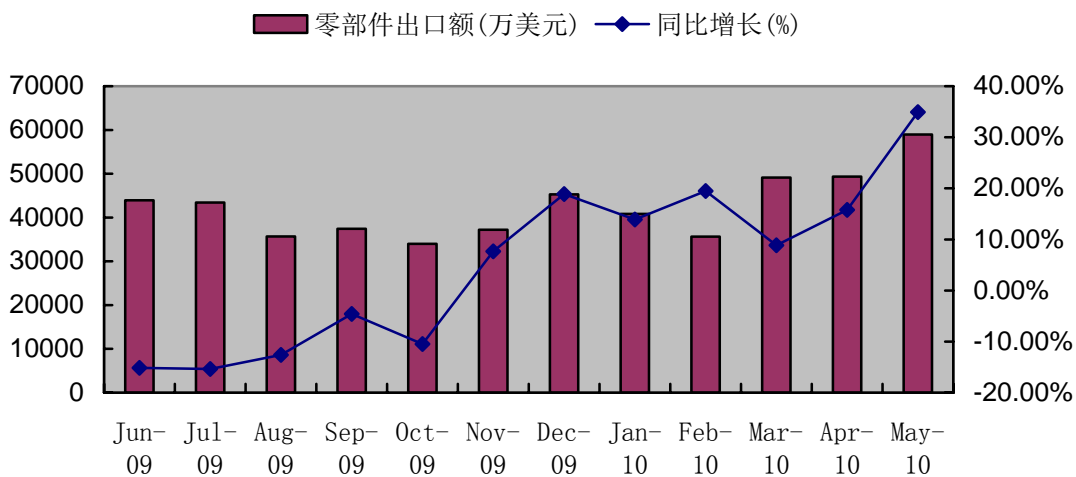


(五) 家电零部件进出口额

1. 家电零部件出口额

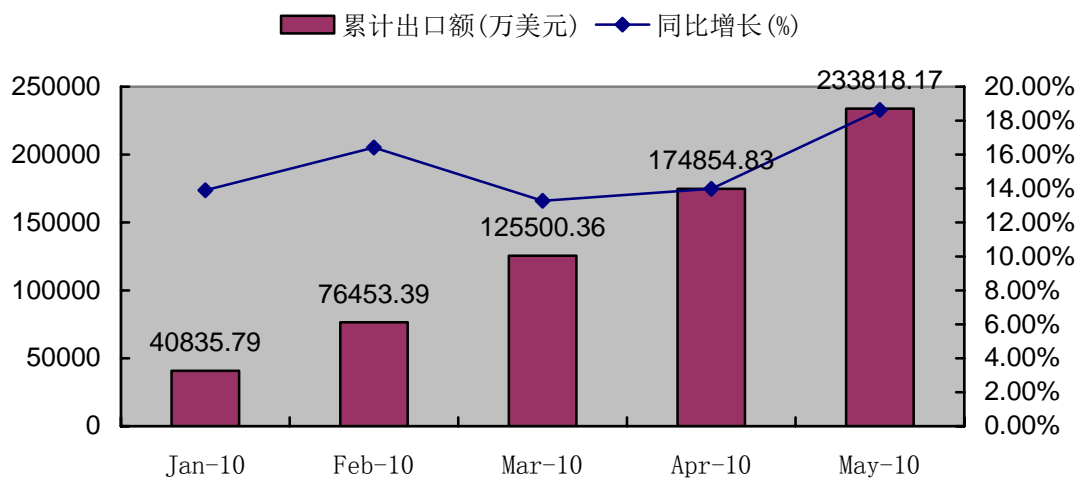
2010 年 5 月中国家电零部件出口额为 58963.60 万美元，同比增长 34.92%。

图 1-10 月度家电零部件出口额



2010 年 1-5 月中国家电零部件当年累计出口额为 233818.17 万美元，同比增长 18.63%。

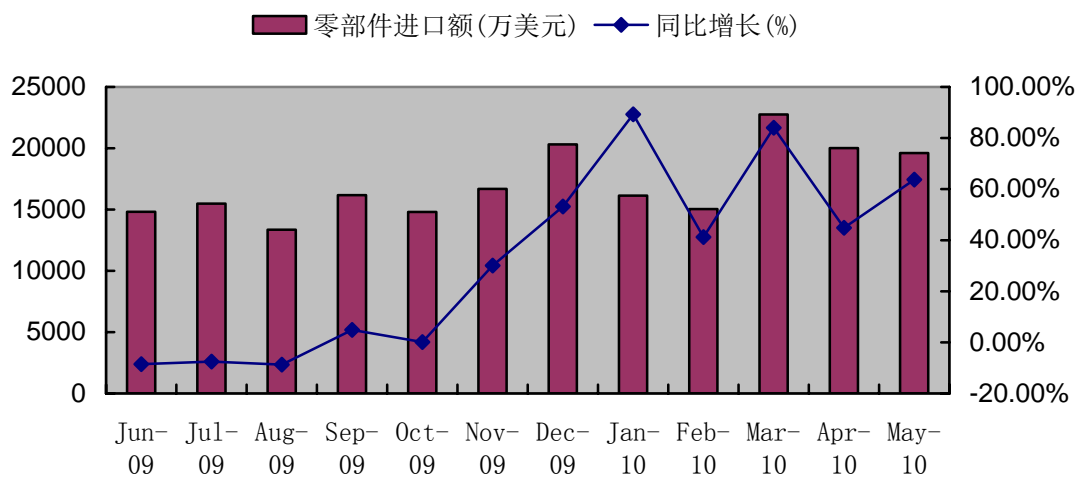
图 1-11 月度家电零部件出口额



2. 家电零部件进口额

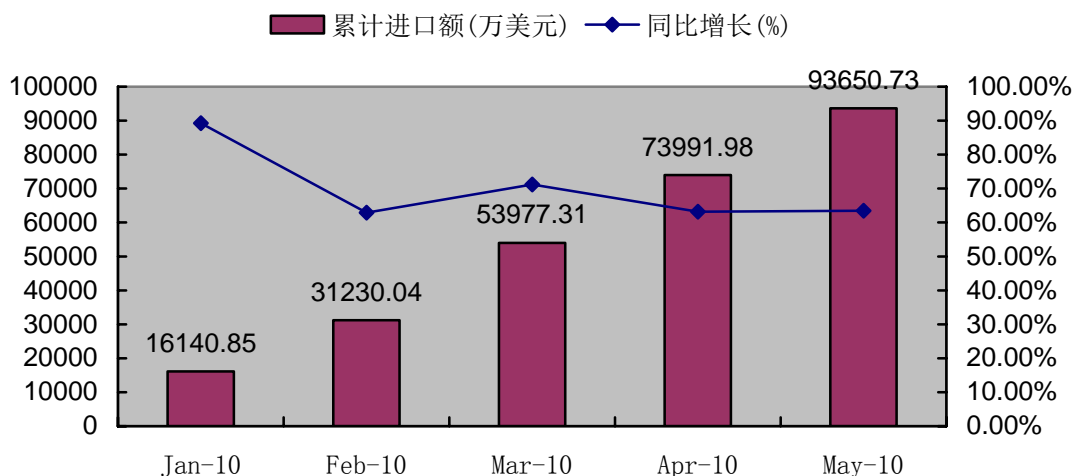
2010 年 5 月中国家电零部件进口额为 19610.74 万美元，同比增长 63.69%。

图 1-12 家电零部件进口额



2010 年 1-5 月中国家电零部件当年累计进口额为 93650.73 万美元，同比增长 63.45%。

图 1-13 当年累计家电零部件进口额



二、重点产品

(一) 重点产品月度出口

表 2-1 月度重点产品出口

产品名称	当月金额 (万美元)	同比 (%)	当月数量 (万台)	同比 (%)	当月平均价格 (美元/台)	同比 (%)
空调器	85015.22	62.63	468.65	72.78	181.40	-5.87
空调器零件	24002.56	14.83	3837.20	22.15	6.26	-5.99
压缩式冰箱	23789.59	25.82	192.43	26.24	123.63	-0.33
吸尘器	21735.31	31.46	847.99	30.46	25.63	0.76
洗衣机	18896.49	43.66	146.89	42.38	128.65	0.90
微波炉	18400.59	33.62	466.21	42.28	39.47	-6.09
电风扇	17341.76	4.32	1358.24	15.05	12.77	-9.33
其他白电零件	15672.39	51.32	2774.53	35.23	5.65	11.90
电热烘烤烧烤器具	13581.34	42.47	847.54	28.20	16.02	11.13
咖啡机和电茶壶	13348.17	62.94	1173.45	49.19	11.38	9.22
食品加工处理机、榨汁机	13347.63	51.49	1496.93	43.03	8.92	5.92
冷冻箱	10851.90	62.58	76.73	80.25	141.44	-9.81
空调器压缩机	10101.30	44.89	174.83	33.02	57.78	8.92
其他电热器具	9871.13	53.67	2234.13	25.05	4.42	22.89
其他电动器具	9740.59	41.59	1343.84	24.51	7.25	13.72

其他小家电	9716.26	38.48	1951.56	34.98	4.98	2.59
电烤面包器	7620.25	23.30	839.73	27.59	9.07	-3.36
电熨斗	6654.06	34.27	934.67	52.24	7.12	-11.80
其他空调器	6425.23	78.06	71.41	99.34	89.98	-10.67
冰箱压缩机	5802.79	81.80	166.05	52.23	34.95	19.43
饮水机	3677.39	38.15	71.44	47.29	51.48	-6.21
洗碗机	3603.43	47.07	22.64	57.85	159.16	-6.83
电吹风机	3427.61	38.28	766.46	40.37	4.47	-1.49
电动剃须刀	3385.14	21.29	499.63	39.24	6.78	-12.89
电饭锅	3241.14	29.65	290.37	32.75	11.16	-2.34
洗衣机零件 ≤ 10kg	3178.52	48.05	444.11	31.79	7.16	12.33
电气空间加热器	3078.35	36.01	176.10	68.55	17.48	-19.31
其它冰箱	2003.18	47.54	53.32	47.72	37.57	-0.12
电热水器	1701.80	55.97	34.51	64.12	49.32	-4.96
气体净化器	1616.92	9.48	49.03	16.21	32.98	-5.79
水净化器	1125.37	14.16	178.93	20.74	6.29	-5.44
电磁炉	918.72	7.65	32.45	20.36	28.31	-10.56
电炒锅	288.85	11.95	23.36	28.32	12.36	-12.75
电热干手器	251.66	93.36	5.27	36.62	47.75	41.54
磁控管	206.04	54.18	29.48	56.17	6.99	-1.27
厨房废物处理机	141.75	11.14	4.63	-7.33	30.62	19.92
干衣机	139.43	-7.19	1.30	17.45	107.19	-20.99
地板打蜡机	127.12	18.19	9.90	2.73	12.83	15.04

(二) 重点产品当年累计出口

表 2-2 当年累计重点产品出口

产品名称	累计金额 (万美元)	同比 (%)	累计数量 (万台)	同比 (%)	当年平均价格 (美元/台)	同比 (%)
空调器	346354.30	30.45	1964.72	36.19	176.29	36.19
压缩式冰箱	96833.48	22.17	736.80	30.85	131.42	30.85
吸尘器	88975.09	20.56	3420.13	21.87	26.02	21.87
空调器零件	86098.83	-2.83	13490.10	6.92	6.38	6.92
洗衣机	85368.12	35.23	661.76	36.86	129.00	36.86
微波炉	81647.26	22.28	2057.87	42.20	39.68	42.20
其他白电零件	68321.95	40.31	11973.59	29.77	5.71	29.77
电风扇	67383.56	0.81	5358.28	1.59	12.58	1.59
电热烘烤烧烤器 具	58473.11	41.03	3794.43	31.84	15.41	31.84

食品加工处理机、 榨汁机	54323.45	41.73	5925.60	37.55	9.17	37.55
咖啡机和电茶壶	53300.29	41.06	4889.80	40.51	10.90	40.51
冷冻箱	43983.12	64.88	301.75	76.21	145.76	76.21
其他电热器具	42780.56	30.50	9719.45	5.09	4.40	5.09
空调器压缩机	42170.80	14.96	739.53	4.31	57.02	4.31
其他电动器具	40177.95	24.78	5641.34	11.25	7.12	11.25
其他小家电	37378.21	17.72	7797.59	23.22	4.79	23.22
电烤面包器	31887.57	16.28	3441.21	26.78	9.27	26.78
电熨斗	27988.41	20.69	3841.15	32.97	7.29	32.97
其他空调器	25540.56	55.93	273.83	66.44	93.27	66.44
冰箱压缩机	22838.81	80.67	677.65	54.94	33.70	54.94
洗碗机	15371.58	48.81	95.68	57.57	160.66	57.57
气体净化器	15238.26	82.63	302.32	47.85	50.40	47.85
电气空间加热器	15052.08	9.57	976.83	26.04	15.41	26.04
电动剃须刀	14538.49	19.75	1980.99	19.11	7.34	19.11
饮水机	14092.18	40.41	269.46	44.07	52.30	44.07
电饭锅	13953.81	22.01	1176.33	26.50	11.86	26.50
洗衣机零件 ≤ 10kg	13417.74	38.89	2017.58	29.81	6.65	29.81
电吹风机	13152.99	8.48	3023.74	18.36	4.35	18.36
电热水器	8741.87	41.29	174.33	41.93	50.14	41.93
其它冰箱	8262.90	48.64	246.77	71.24	33.48	71.24
电磁炉	5292.01	32.53	187.61	38.65	28.21	38.65
水净化器	4798.61	40.57	739.53	58.10	6.49	58.10
电炒锅	1276.21	15.89	94.09	30.73	13.56	30.73
电热干手器	1026.33	48.29	26.23	49.53	39.13	49.53
磁控管	970.04	20.03	146.32	27.86	6.63	27.86
厨房废物处理机	861.98	46.38	25.65	15.99	33.60	15.99
地板打蜡机	660.52	4.08	53.53	6.79	12.34	6.79
干衣机	598.20	26.41	5.63	56.37	106.23	56.37

三、重点进出口国家/地区市场

(一) 重点出口国家/地区出口额

表 3-1 重点国家/地区市场出口额 (前 20 名)

国家/地区	当月金额 (万美 元)	同比(%)	累计金额 (万 美元)	同比(%)
美国	77477.74	29.59	303866.49	6.31
日本	47049.49	17.76	185972.02	8.28
意大利	15599.55	103.27	61150.62	58.00
德国	12746.52	29.58	57032.75	26.27
英国	12131.56	22.34	47111.42	19.43
中国香港	10936.35	18.79	48457.87	4.18
法国	10034.61	37.78	43791.35	26.02
西班牙	9439.70	99.20	37641.13	54.07
俄罗斯	9297.03	120.31	38238.40	90.74
阿联酋	9208.22	70.24	34408.06	49.57
印度	8544.93	86.52	44926.37	83.43
巴西	7830.78	139.79	40589.81	187.74
荷兰	6996.82	20.13	31521.46	19.13
韩国	6316.58	1.89	22728.31	8.42
土耳其	6053.38	78.78	25491.09	65.33
加拿大	5939.42	11.79	25681.00	10.49
阿根廷	5463.04	366.58	13492.96	95.93
伊朗	5205.33	113.26	23394.02	65.23
墨西哥	5185.54	91.27	26696.20	27.70
澳大利亚	4861.41	5.75	27608.98	22.84

(二) 重点出口国家/地区进口额**表 3-2 重点国家/地区市场进口额 (前 20 名)**

国家/地区	当月金额 (万美 元)	同比(%)	累计金额 (万 美元)	同比(%)
日本	5648.74	53.02	30995.20	72.21
韩国	2860.82	52.76	16258.43	83.95
泰国	2332.21	126.58	10970.33	82.89
中国	2159.27	23.30	10012.53	-2.96
德国	1663.48	56.80	7537.17	33.30
美国	1534.87	98.66	6903.25	97.15
意大利	818.14	117.77	3035.73	46.94
荷兰	804.89	-20.07	4208.87	31.62
台湾	720.52	68.90	3486.26	79.15
巴西	708.67	214.20	2787.75	257.21
新加坡	631.36	12.16	3129.09	20.75
英国	504.43	131.16	1472.04	33.30
法国	423.14	88.95	1949.57	81.01
捷克共和国	377.70	186.25	1666.61	201.85
墨西哥	278.70	203.48	855.96	222.58
西班牙	262.10	142.84	966.94	81.52
印度尼西亚	245.56	206.05	911.43	59.40
丹麦	203.92	-3.59	1048.40	17.06
斯洛伐克	193.12	135.00	710.25	71.74
瑞典	183.89	44.08	1079.32	55.29

四、 贸易方式

2010 年 5 月中国家电产品出口最主要的贸易方式是一般贸易，其次是进料加工贸易，来料加工装配贸易居第三位。

图 4-1 贸易方式结构

